


Lepli Outdoor — Kensaku Oshiro — 2022

Pouf / Ottoman



Lepli Outdoor è una collezione di tre sedute occasionali e facili da spostare, che arricchiscono di accenti scultorei l'ambiente eterno; volumi a tutto tondo, dal design iconico, capaci di armonizzarsi in modo versatile con gli spazi outdoor più diversi.

La collezione mantiene le forme organiche della versione indoor e le suggestioni sartoriali provenienti dalla moda femminile, ben riconoscibili nello sgabello a pianta circolare, stretto da una sottile cintura a sottolineare il punto vita, che qui diventa una treccia piatta, realizzata con filati per esterno.

CARATTERISTICHE TECNICHE

Modelli.

- Pouf 39×39
- Pouf 121×45
- Pouf 106×106

Struttura. Realizzata in alluminio verniciato a polvere epossidica gofrata fine. Una corda in polipropilene Ø 4 mm viene intrecciata intorno al telaio perimetrale a formare un motivo a scacchiera. La parte superiore presenta invece un intreccio fitto e continuo che crea una superficie chiusa che definisce la seduta. Al centro di questa è presente un buco che può essere usato come presa per facilitare lo spostamento del pouf.

Finiture struttura.

- Gesso (RAL 9002)
- Basalto (RAL 8019)

Colori corda.

- Ecrù
- Taupe
- Rust

Abbinamenti struttura/corda disponibili.

- struttura Basalto / corda Taupe
- struttura Basalto / corda Rust
- struttura Gesso / corda Ecrù

Molleggio seduta. Ottenuto per mezzo di poliuretano espanso a cellula aperta e con cinghie elastiche in polipropilene.

Tela di protezione. All'interno del pouf è agganciata una tela di protezione idrorepellente in polipropilene.

Puntali. In materiale plastico di colore nero quando la struttura ha la finitura Basalto o trasparenti quando la struttura è Gesso.

Fascia decorativa (solo per pouf 39×39). Una fascia decorativa realizzata con una treccia in polipropilene impreziosisce il pouf. Nella treccia è inserito un elastico per garantire perfetta aderenza alla struttura e assume l'aspetto di una cinta che spezza la continuità dell'intreccio. La fascia è tono su tono con la corda scelta per rivestire la struttura ed è completata da una "fibbia"

Lepli Outdoor is a collection of three casual and easy to move seats that enrich the outdoor environment with sculptural accents; well-rounded volumes, with an iconic design versatile enough to harmonise with the most diverse outdoor spaces.

The collection maintains the organic shapes of the indoor version and the sartorial suggestions taken from women's fashion. These are clearly recognisable in the circular stool, tightened by a thin belt to emphasise the waist, which here becomes a flat braid made with yarns for the outdoors.

TECHNICAL FEATURES

Models.

- Pouf 39×39
- Pouf 106×106
- Pouf 121×45

Structure. Made of finely embossed epoxy powder-coated aluminium. A 4-mm diameter polypropylene cord is woven around the perimeter frame to form a checked pattern. The upper part, on the other hand, has a dense and continuous weave that creates a closed surface that defines the seat. In the centre of this, there is a hole that can be used as a grip to make it easier to move the pouf.

Structure finishes.

- Gesso (RAL 9002)
- Basalto (RAL 8019)

Cord colours.

- Ecrù
- Taupe
- Rust

Available structure/cord combinations.

- Basalto structure / Taupe string
- Basalto structure / Rust string
- Gesso structure / Ecrù string

Seat spring system. Made with open cell polyurethane foam and polypropylene elastic belts.

Protective canvas. A water-repellent polypropylene protective canvas is attached to the inside of the pouf.

Foot tips. In black plastic when the structure has a Basalt finish or transparent when the structure is Gesso.

Decorative band (only for the 39×39 pouf). The pouf is embellished with a decorative band made with a polypropylene braid. Elastic is inserted into the braid to ensure perfect adherence to the structure, creating the appearance of a belt that breaks the continuity of the weave. The band is tone-on-tone with the string chosen to cover the structure and is completed by a "buckle"

in acciaio inox lucido con verniciatura trasparente protettiva su cui è inciso al laser il logo Poltrona Frau.

Zoccolo (per pouf 106×106 e 121×45). In tubolare di alluminio a sezione rettangolare verniciata a polvere epossidica gofrata fine nella stessa finitura della struttura. Un adesivo metallico con il logo Poltrona Frau in finitura canna di fucile è posizionato al centro della base sul lato lungo.

COVER PROTETTIVA

Cover protettiva. Disegnata specificamente per ogni modulo delle tre lanterne. Realizzata con un tessuto poliestere bi-resinato colore grigio chiaro con filetti a contrasto colore grigio antracite. È equipaggiata con una sacca protettiva realizzata con lo stesso tessuto per essere riposta quando non viene utilizzata.

in polished stainless steel with protective transparent paint, which has the Poltrona Frau logo laser engraved on it.

Base (for 106×106 and 121×45 poufs). In tubular aluminium with a rectangular section with finely embossed powder coated epoxy in the same finish as the structure. A metal adhesive with the Poltrona Frau logo in gunmetal finish is positioned at the centre of the long side of the base.

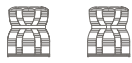
PROTECTIVE COVER

Protective cover. Specially designed for each module of the three lamps. Made of a light grey bi-resin polyester fabric with contrasting anthracite coal grey piping. Supplied with a protective sack made of the same fabric for storage when not in use.

5684510



46 / 18"



39 / 15"¼ 39 / 15"¼

5684511




37 / 14"½



45 / 17"¾ 121 / 47"¾

5684512



37 / 14"½



106 / 41"¾ 106 / 15"¾